


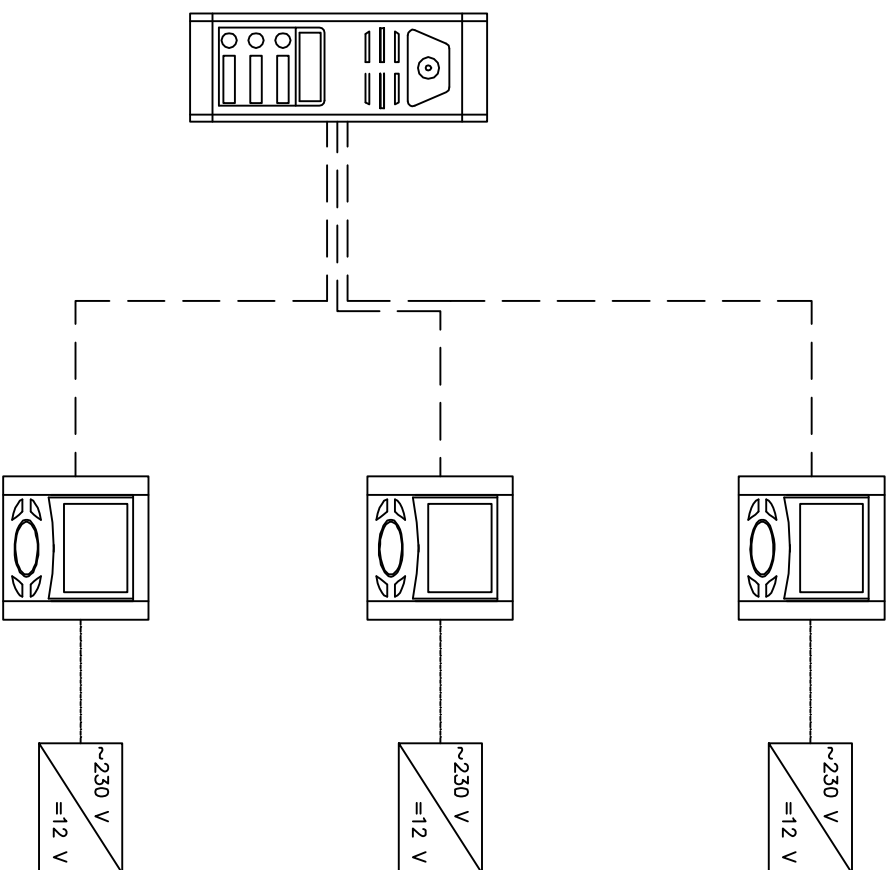



# Symbole i oznaczenia VD2:

	DRC – 3UC – Panel zewnętrzny z kamerą kolorową, regulowane położenie obiektywu, doświetlenie LED, zasilanie 12VDC z zasilacza RF-1A
	CDV-70U – Monitor kolorowy głośnomówiący z obsługą dwóch wejść. Regulacja głośności, kontrastu, jasności
	RF-1A – Zasilacz transformatorowy 12VDC/1A do urządzeń COMMAX.
— — — — —	Przewód YDY 2x1
— — — — —	Przewód UTP



 <div> tel.: (22)8367025, (22)8364306  fax.: (22)4648393  e-mail: <a href="mailto:biuro@zeltech-projekt.pl">biuro@zeltech-projekt.pl</a> </div>		<b>PROJEKTANT:</b> MGR INŻ. PIOTR WUDARCZYK MAZ/0424/PWOE/06 urządzenia budowlane do projektowania bez ograniczeń w specjalności instalacyjnej w zakresie sieci, instalacji i urządzeń elektrycznych i elektroenergetycznych	<b>WERYFIKATOR:</b> MGR INŻ. MARIUSZ BAGINSKI B/6/01 urządzenia budowlane do projektowania bez ograniczeń w specjalności instalacyjnej w zakresie sieci, instalacji i urządzeń elektrycznych i elektroenergetycznych	<b>OBIEKT:</b> PRZEBUDOWA POMIESZCZEŃ NA I PIĘTRZE W BUDYNKU "C" NA POTRZEBY UTWORZENIA ODDZIAŁU CHOROBY ZAKAZNYCH	<b>PROJEKT:</b> BUDOWLANO-WYKONAWCZY ZMIAN INSTALACJE ELEKTRYCZNE I TELETECHNICZNE	<b>TEMAT:</b> Schemat instalacji videofonowej –VD2	<b>DATA:</b> 04.2016	<b>NR RYS.:</b> E.35
---	--	---	---	---	---	---	-------------------------	-------------------------

## Uwagi:

- \* Instalacja VD2 przeznaczona na potrzeby komunikacji odwiedzających pacjentów izolatek.
- \* Podane przykładowe rozwiązania sprzętowe – stosować sprzęt sugerowany lub równorzędny